



УПРАВЛЕНИЕ ФЕДЕРАЛЬНОЙ СЛУЖБЫ
ГОСУДАРСТВЕННОЙ СТАТИСТИКИ
ПО РЕСПУБЛИКЕ КРЫМ И Г. СЕВАСТОПОЛЮ

Оперативные данные по промышленному производству в Республике Крым



январь - июль 2023 года



Оперативные данные по промышленному производству

в Республике Крым

январь - июль 2023 года

- 01 Индексы промышленного производства
(период к периоду)
- 02 Индексы промышленного производства
(к соответствующему месяцу и предыдущему месяцу)
- 03 Индексы промышленного производства
(по видам экономической деятельности)
- 04 Обрабатывающие производства
- 05 Производство молока жидкого обработанного,
включая молоко для детского питания



Оперативные данные по промышленному производству

в Республике Крым

январь - июль 2023 года

- 06 Производство хлеба и хлебобулочных изделий недлительного хранения
- 07 Производство вод минеральных природных упакованных, вод питьевых упакованных, не содержащих сахара, подсластителей, ароматизаторов и др. пищевых веществ
- 08 Обеспечение электрической энергией, газом и паром
- 09 Производство электрической энергии
- 10 Водоснабжение; водоотведение, утилизация отходов





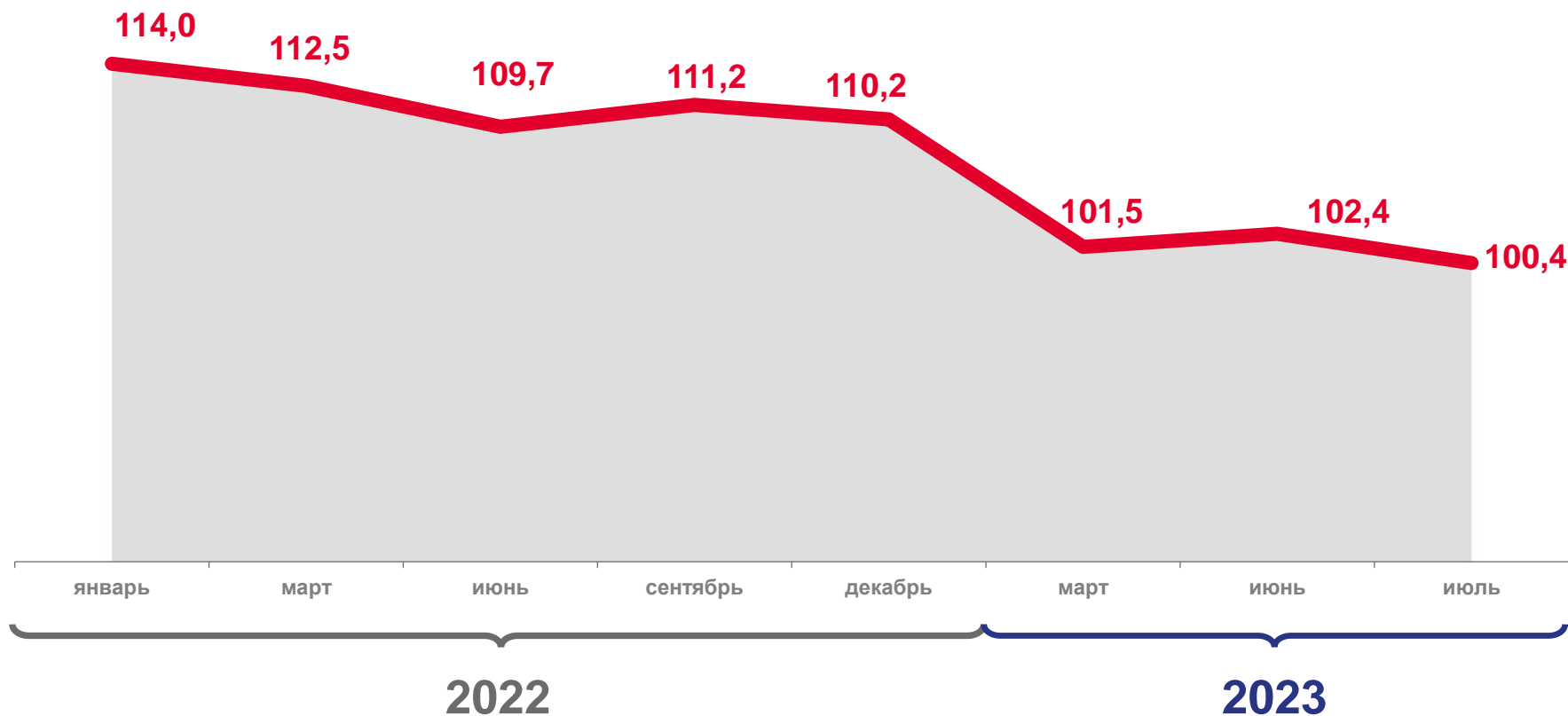
ИНДЕКСЫ ПРОМЫШЛЕННОГО ПРОИЗВОДСТВА

▲ **100,4%**

январь - июль 2023 года
к январю - июлю 2022 года

▲ **109,4%**

январь - июль 2022 года
к январю - июлю 2021 года



к соответствующему периоду предыдущего года





ИНДЕКСЫ ПРОМЫШЛЕННОГО ПРОИЗВОДСТВА

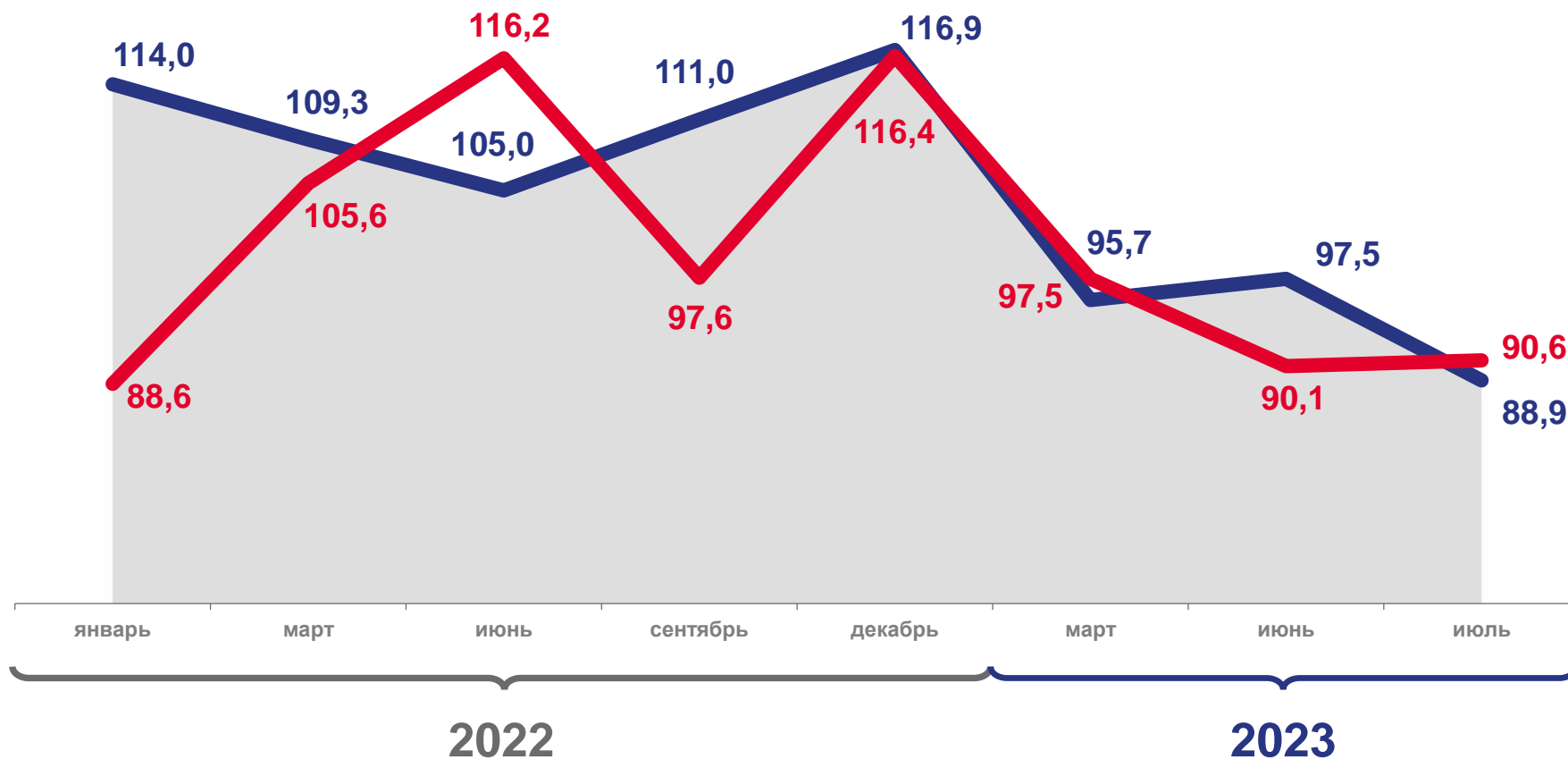
июль 2023 года

▼ **88,9%**

к соответствующему месяцу 2022 года

▼ **90,6%**

к предыдущему месяцу



к соответствующему месяцу 2022 года



к предыдущему месяцу





ИНДЕКСЫ ПРОМЫШЛЕННОГО ПРОИЗВОДСТВА

январь - июль 2023 года к январю - июлю 2022 года

в % к соответствующему периоду предыдущего года

106,4%

Обрабатывающие производства

100,4%

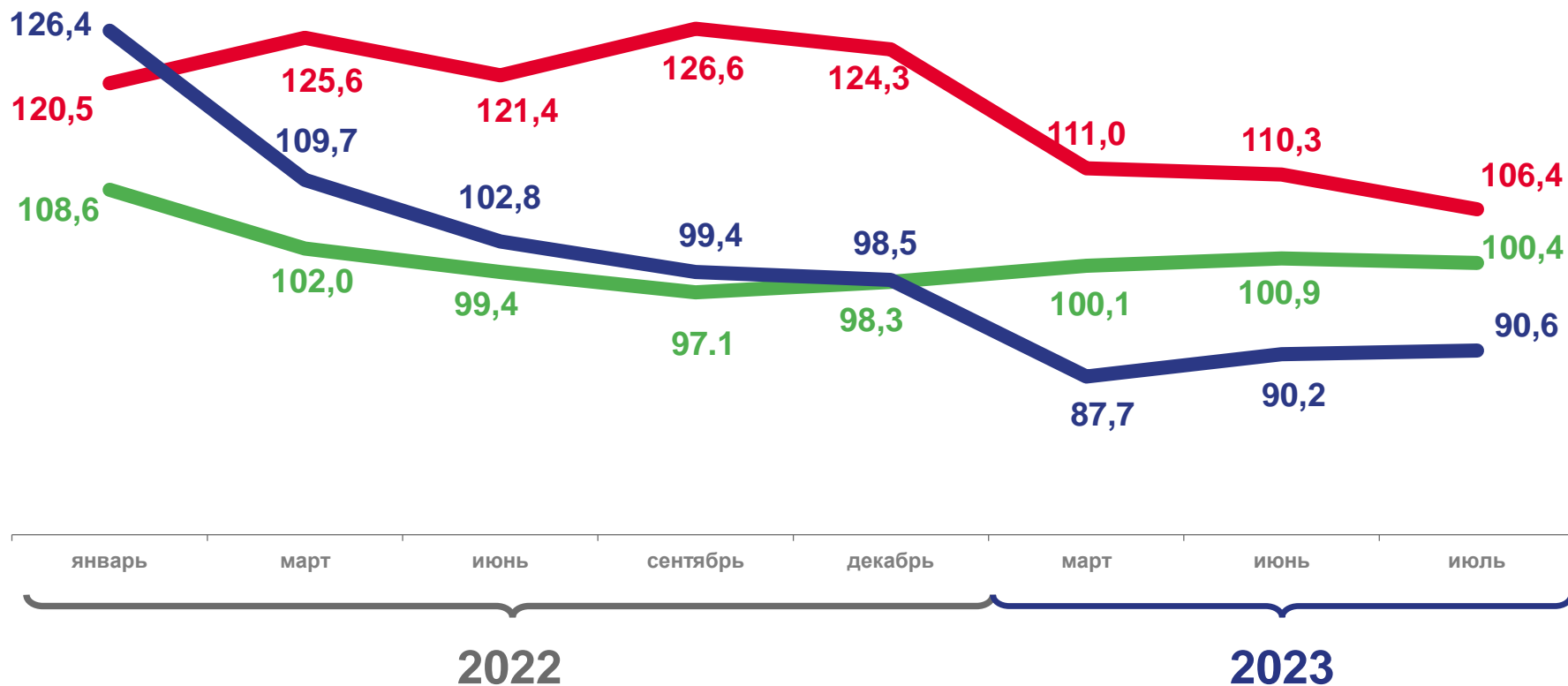
Обеспечение электрической энергией, газом и паром

90,6%

Водоснабжение; водоотведение, утилизация отходов

53,7%

Добыча полезных ископаемых



Обрабатывающие производства



Водоснабжение; водоотведение, утилизация отходов



Обеспечение электрической энергией, газом и паром





ОБРАБАТЫВАЮЩИЕ ПРОИЗВОДСТВА

январь - июль 2023 года

▲ **106,4%**

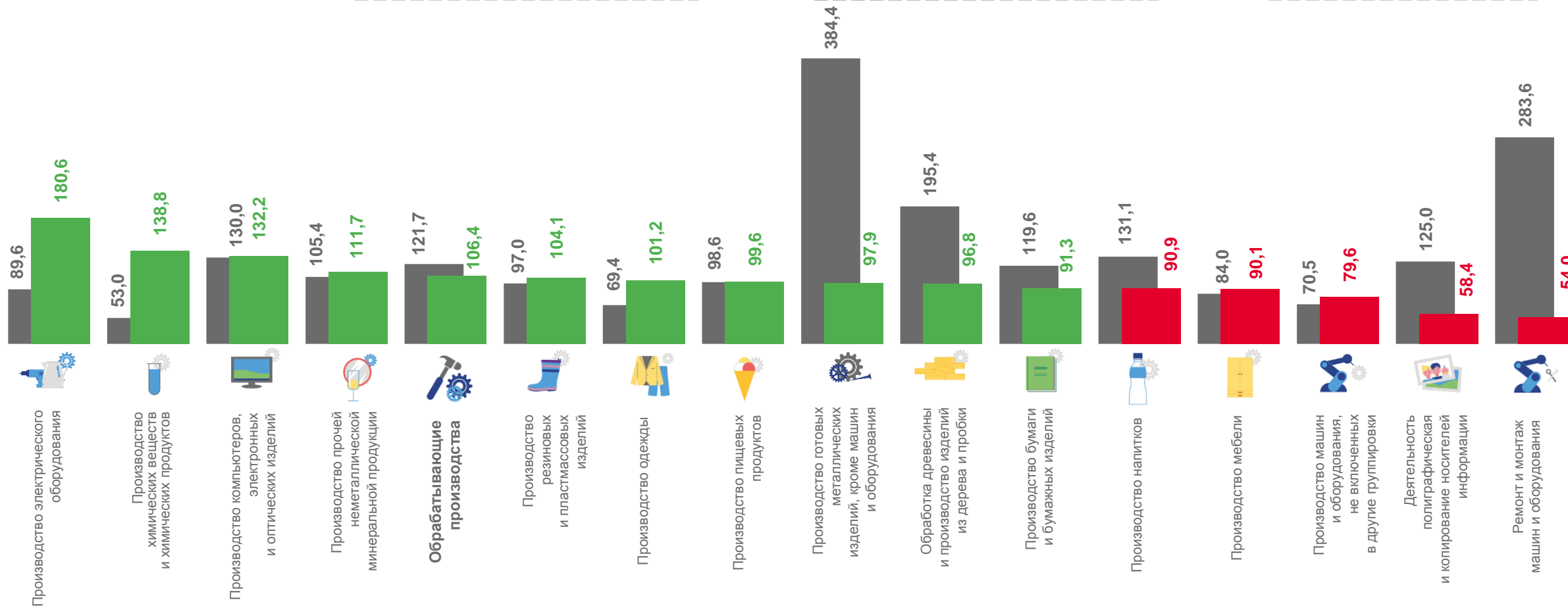
к соответствующему периоду 2022 года

▼ **86,0%**

к соответствующему месяцу 2022 года

▼ **85,2%**

к предыдущему месяцу



■ Январь – июль 2022 года к январю – июлю 2021 года, в %

■ Январь – июль 2023 года к январю – июлю 2022 года, в %





МОЛОКО ЖИДКОЕ ОБРАБОТАННОЕ, ВКЛЮЧАЯ МОЛОКО ДЛЯ ДЕТСКОГО ПИТАНИЯ

ТОНН

13 435,0

январь - июль 2023 года

▲ 129,7%

январь - июль 2023 года
к январю - июлю 2022 года

▲ 102,0%

январь - июль 2022 года
к январю - июлю 2021 года





ХЛЕБ И ХЛЕБОБУЛОЧНЫЕ ИЗДЕЛИЯ НЕДЛИТЕЛЬНОГО ХРАНЕНИЯ

ТОНН

37 986,1

январь - июль 2023 года

▲ 100,5%

январь - июль 2023 года
к январю - июлю 2022 года

▲ 101,9%

январь - июль 2022 года
к январю - июлю 2021 года





ВОДЫ МИНЕРАЛЬНЫЕ ПРИРОДНЫЕ УПАКОВАННЫЕ, ВОДЫ ПИТЬЕВЫЕ УПАКОВАННЫЕ, НЕ СОДЕРЖАЩИЕ САХАРА, ПОДСЛАСТИТЕЛЕЙ, АРОМАТИЗАТОРОВ И ДРУГИХ ПИЩЕВЫХ ВЕЩЕСТВ

тыс. полулитров

149 254,4

январь - июль 2023 года

▲ 108,9%

январь - июль 2023 года
к январю - июлю 2022 года

▼ 80,9%

январь - июль 2022 года
к январю - июлю 2021 года





ПРОИЗВОДСТВО ЭЛЕКТРИЧЕСКОЙ ЭНЕРГИИ

млн кВт-ч

2 555,9

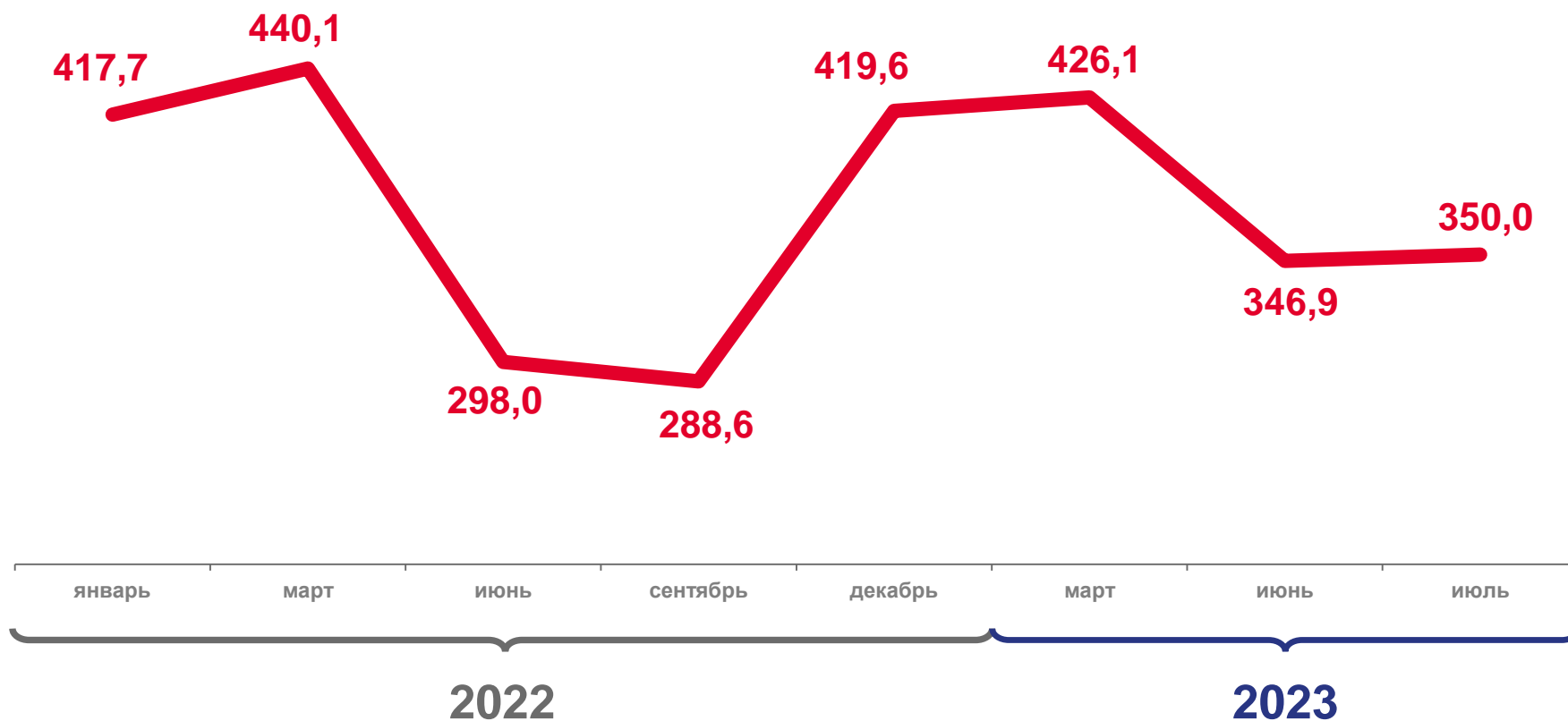
январь - июль 2023 года

▲ 101,8%

январь - июль 2023 года
к январю - июлю 2022 года

▼ 96,8%

январь - июль 2022 года
к январю - июлю 2021 года





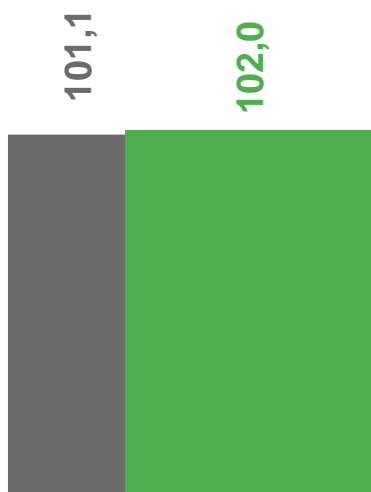
ОБЕСПЕЧЕНИЕ ЭЛЕКТРИЧЕСКОЙ ЭНЕРГИЕЙ, ГАЗОМ И ПАРОМ

январь - июль 2023 года

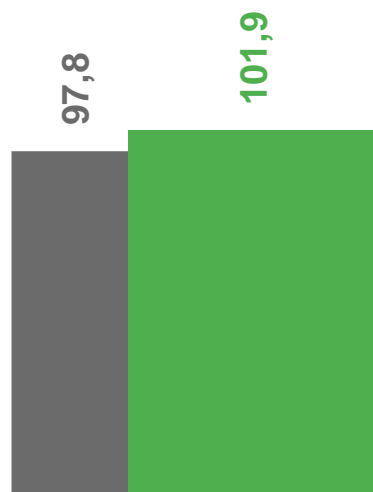
▲ **100,4%**
к соответствующему периоду 2022 года

▼ **97,1%**
к соответствующему месяцу 2022 года

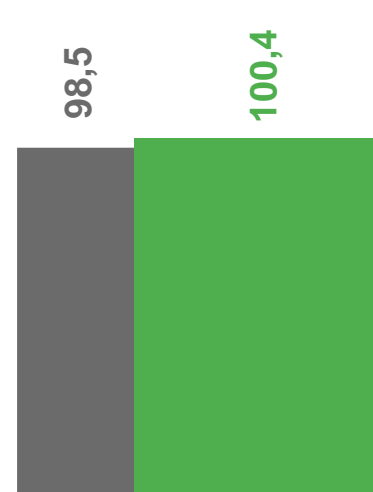
▲ **100,2%**
к предыдущему месяцу



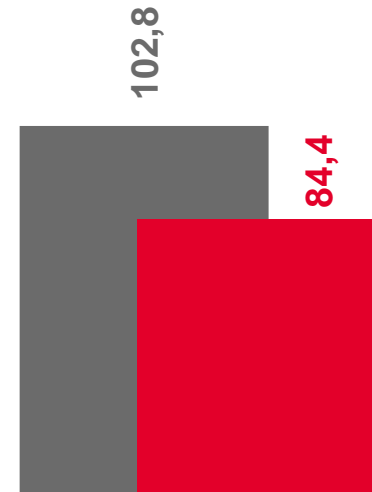
Производство, передача и распределение пара и горячей воды; кондиционирование воздуха



Производство, передача и распределение электроэнергии



Обеспечение электрической энергией, газом и паром; кондиционирование воздуха



Производство и распределение газообразного топлива



ВОДОСНАБЖЕНИЕ; ВОДООТВЕДЕНИЕ, УТИЛИЗАЦИЯ ОТХОДОВ

январь - июль 2023 года

▼ **90,6%**
к соответствующему периоду 2022 года

▼ **93,1%**
к соответствующему месяцу 2022 года

▲ **103,7%**
к предыдущему месяцу

